

# オネ子 クリスマスカード「くわした…」

## 用意するもの

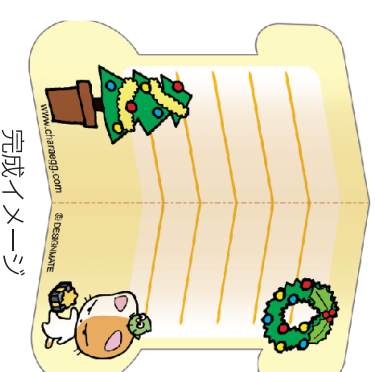
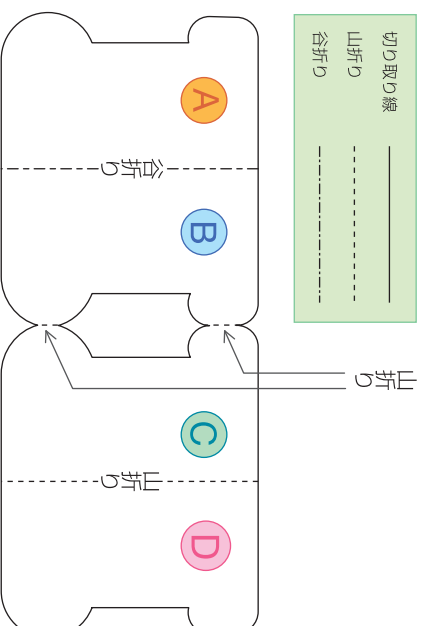

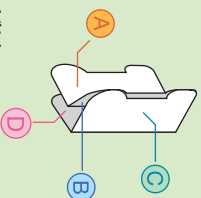
のり、カッター、はさみ

## 作り方


1. 切り取り線にそって切る。
2. 山折り、谷折りの線をそれぞれ折る。
3. Aの裏とDの裏、Bの裏とCの裏、をそれぞれのはり合わせる。

はい、完成！

あとは素敵なメッセージを書いて渡すだけ！



完成イメージ



www.charaegg.com

© DESIGNMATE