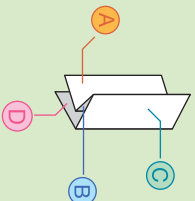


## 用意するもの

のり、カッター、はさみ

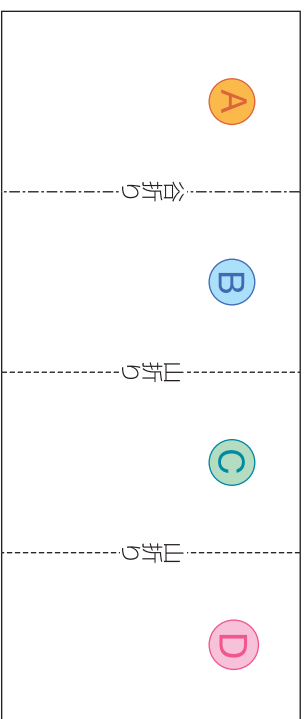
## 作り方

1. 切り取り線にそって切る。
2. 山折り、谷折りの線をそれぞれ折る。
3. ①の裏と②の裏、③の裏と④の裏、をそれぞれ  
のりではり合わせる。



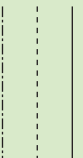
はい、完成！

あとは素敵なメッセージを書いて渡すだけ！



完成イメージ

切り取り線  
山折り  
谷折り



©DESIGNMATE  
www.charaegg.com