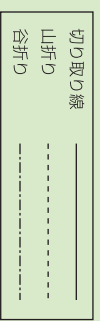


妖怪コロキョーゾ ポツンクワツンクリスマスカード「パーティー」

カードを開くと、
プレゼントの中から
コロキョーゾが飛び出すよ！

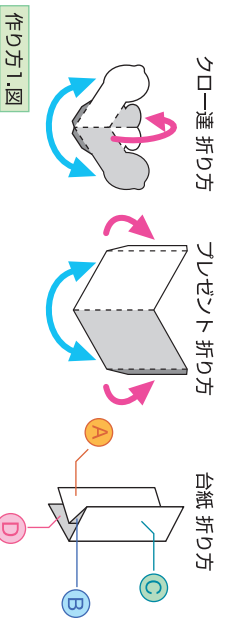


用意するもの
のり、カッター、はさみ

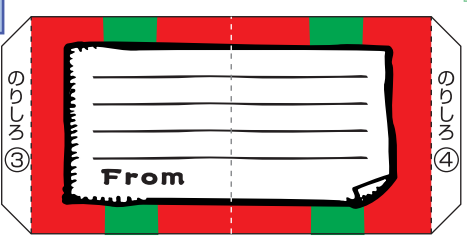
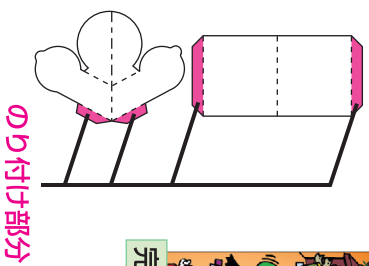
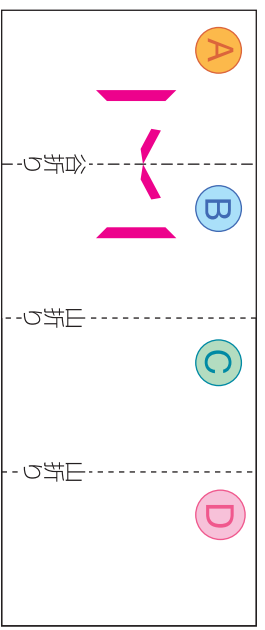


作り方


1. **台紙** **プレゼント** **コロキョーゾ** を切り取り線にそって切り、
山折り、谷折りの線をそれぞれ折る。
コロキョーゾ は、右図のように、コロキョーゾが後ろに隠れるようになります。
 2. **台紙** の **A** の裏と **B** の裏、**B** の裏と **C** の裏、それぞれの前ではり合わせる。
 3. **コロキョーゾ** ののりしろにのりを付け、**台紙** にはり合わせる。
(①と①、②と②を合わせます。)
 4. **プレゼント** ののりしろにのりを付け、**台紙** にはり合わせる。
(③と③、④と④を合わせます。)
- これで完成。プレゼントに添えよう！



作り方1.図



プレゼント



コロキョーゾ