

用意するもの
のり、カッター、はさみ


切り取り線 _____
山折り -----

※お手伝い券は、キャラエッグのホームページから別にダウンロードしてね！

作り方

1.


切り取り線にそって切りとり、山折りの線を折る。



2.

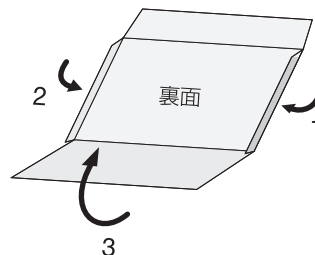
「のりしろ」にのりを付ける。

※ここにのりを塗らないよう注意！



3.

張り合わせ、封筒の形を作る。



4.

完成！

