

# 妖怪コロキューブ オリジナル封筒 組み立て説明書

用意するもの  
のり、カッター、はさみ

切り取り線 \_\_\_\_\_  
山折り - - - - -

## 作り方

1.

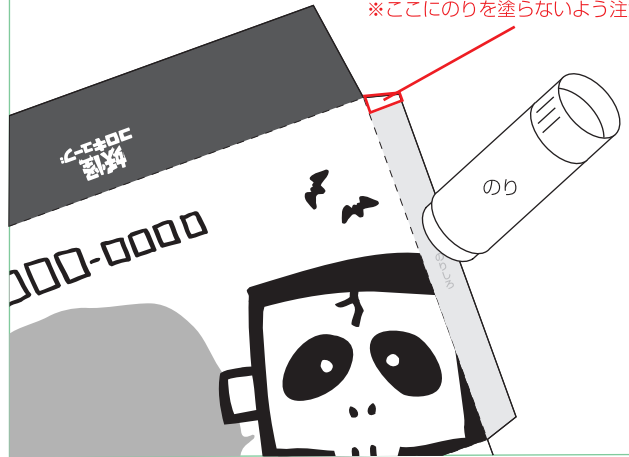
切り取り線にそって切りとり、山折りの線を折る。



2.

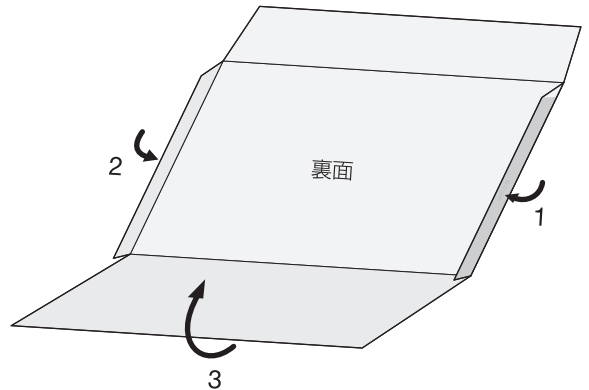
「のりしろ」にのりを付ける。

※ここにのりを塗らないよう注意!





3.

張り合わせ、封筒の形を作る。




4.

完成!



表



裏

完成イメージ